

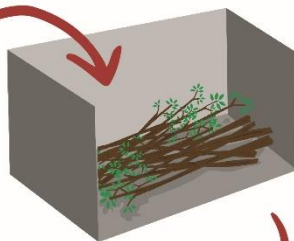
UN KIOSQUE À BROYAT PRÈS DE CHEZ MOI

Déposez vos branchages

Du 07 novembre au 21 novembre

1 ZONE DE DÉPÔT

Déposez vos branchages et
tailles de haies.



12cm
de diamètre
maximum

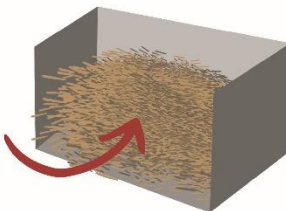


2 BROYAGE

Ils seront ensuite broyés par
un·e agent·e du SMECTOM.

3 ZONE DE BROYAT

Récupérez **gratuitement**
le broyat pour votre jardin.



Salle Mille Club (Zone de Tri)



SMECTOM du Plantaurel - Las Plantos - 09120 VARILHES - 05 61 68 02 02

www.smectom.fr



SMECTOM - Réduisons nos déchets

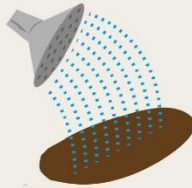
DU BROYAT ? POUR QUOI FAIRE ?

RÉUTILISER LES VÉGÉTAUX DU JARDIN

- ✓ **Une bonne alternative au brûlage**
(art 131-13 du Code Pénal)
- ✓ **Économie de temps et d'effort**
moins d'adventices, de bêche et de légumes propres.
- ✓ **Économie d'argent**
moins d'arrosages et d'engrais.
- ✓ **Un jardin en bonne santé**
protège votre sol du lessivage et des variations de températures.
- ✓ **Pour équilibrer et structurer**
votre compost et votre sol.



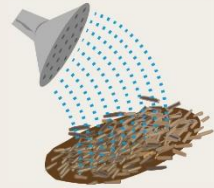
1 DÉSHERBEZ



2 ARROSEZ
Le sol nu.

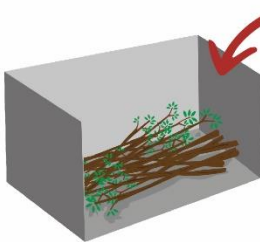


3 RÉPARTISSEZ
Le **broyat**
en couche de 5cm



3 ARROSEZ
Le **paillis**

RÈGLE D'UTILISATION DU KIOSQUE À BROYAT



Dépôts de branchages uniquement.
Tout autre déchet est **refusé** (y compris les tontes, les feuilles...).
Merci de ne **pas mettre de végétaux piquants** (ronces) car les branchages sont manipulés à la main.
Les déchets verts des **professionnels** sont interdits.

RENSEIGNEMENTS

SMECTOM DU PLANTAUREL
Service réduction des déchets verts
05 61 68 02 02 / 06 85 19 45 64